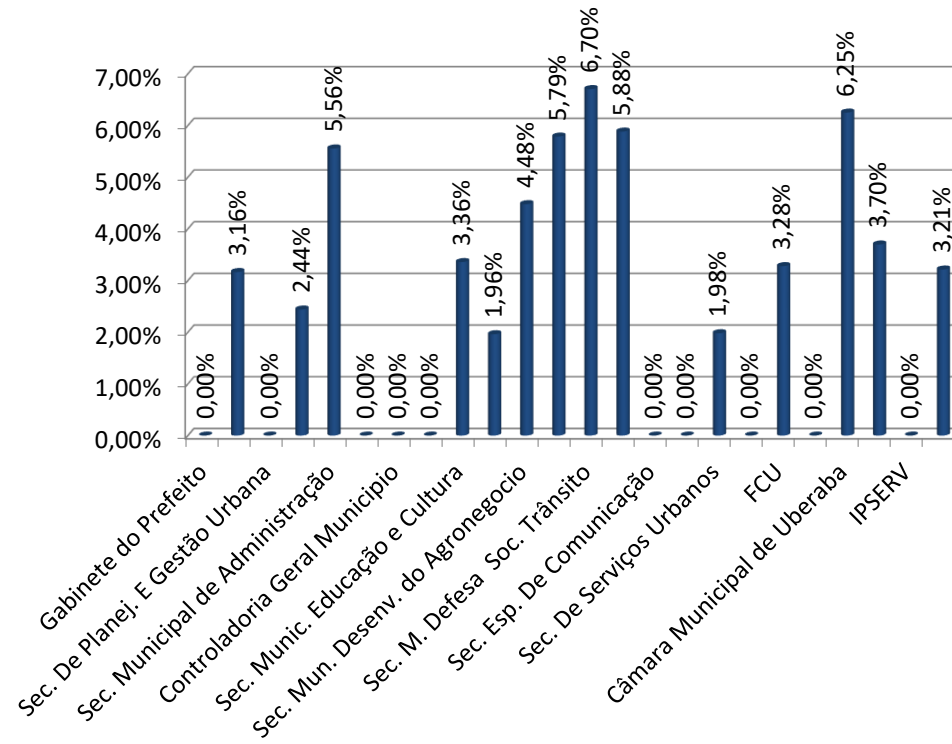


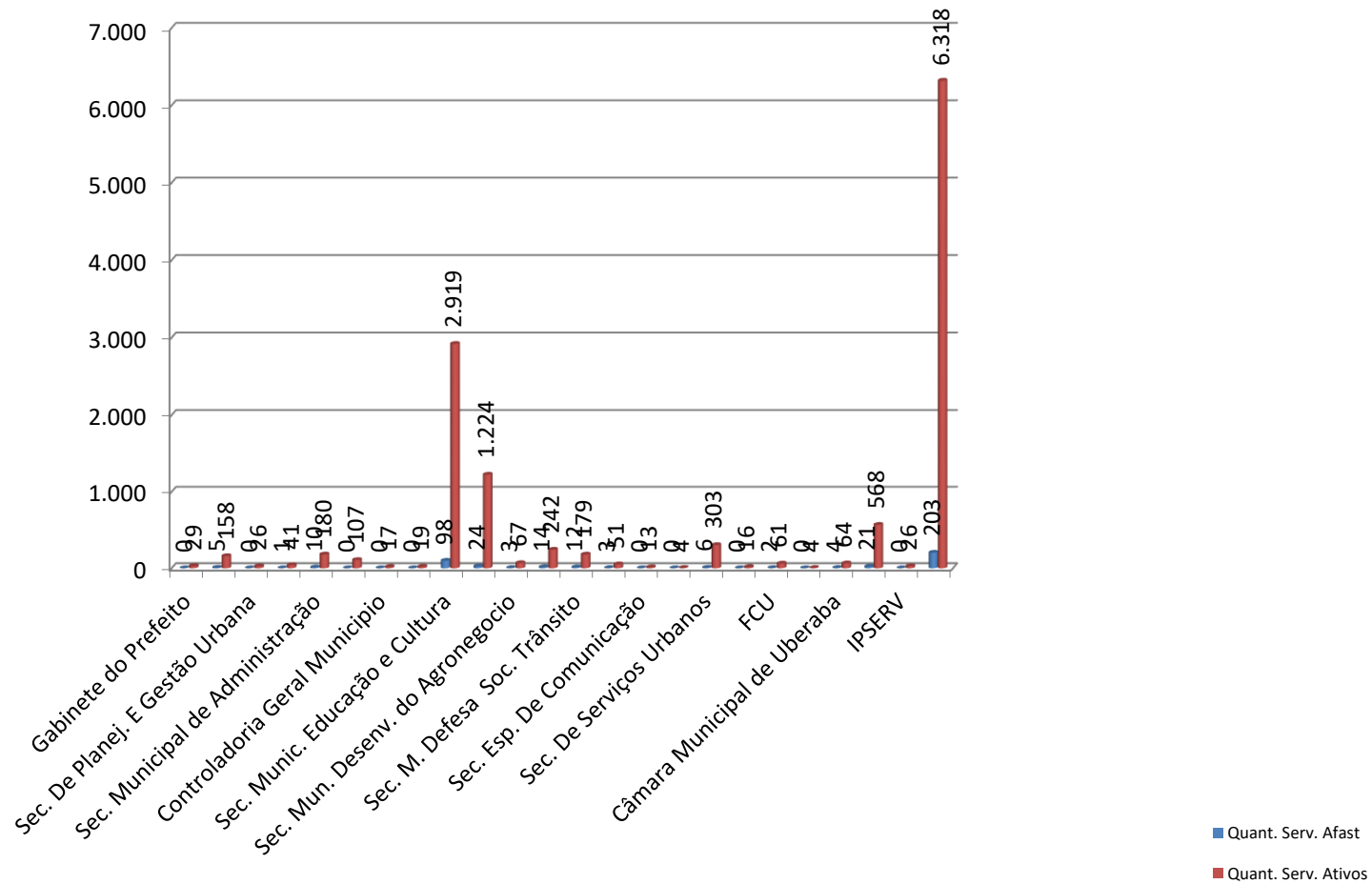
Afastado por Secretária - MAIO / 2017			
Órgão	Quant. Serv. Afast	Quant. Serv. Ativos	Percentual
Gabinete do Prefeito	0	29	0,00%
Sec.Governo e Fund. Esporte E Lazer	5	158	3,16%
Sec. De Planej. E Gestão Urbana	0	26	0,00%
Procuradoria Geral do Município	1	41	2,44%
Sec. Municipal de Administração	10	180	5,56%
Sec. Municipal de Finanças	0	107	0,00%
Controladoria Geral Município	0	17	0,00%
Sec.Desenv. Econômico e Turismo	0	19	0,00%
Sec. Munic. Educação e Cultura	98	2.919	3,36%
Sec. Municipal de Saúde	24	1.224	1,96%
Sec. Mun. Desenv. do Agronegocio	3	67	4,48%
Sec. De Desenvolvimento Social	14	242	5,79%
Sec. M. Defesa Soc. Trânsito	12	179	6,70%
Sec. Municipal Meio Ambiente	3	51	5,88%
Sec. Esp. De Comunicação	0	13	0,00%
Sec. Esp. Projetos . e Parcerias	0	4	0,00%
Sec. De Serviços Urbanos	6	303	1,98%
Sec. Municipal de Obras	0	16	0,00%
FCU	2	61	3,28%
FETI	0	4	0,00%
Câmara Municipal de Uberaba	4	64	6,25%
Codau	21	568	3,70%
IPSERV	0	26	0,00%
Total	203	6.318	3,21%

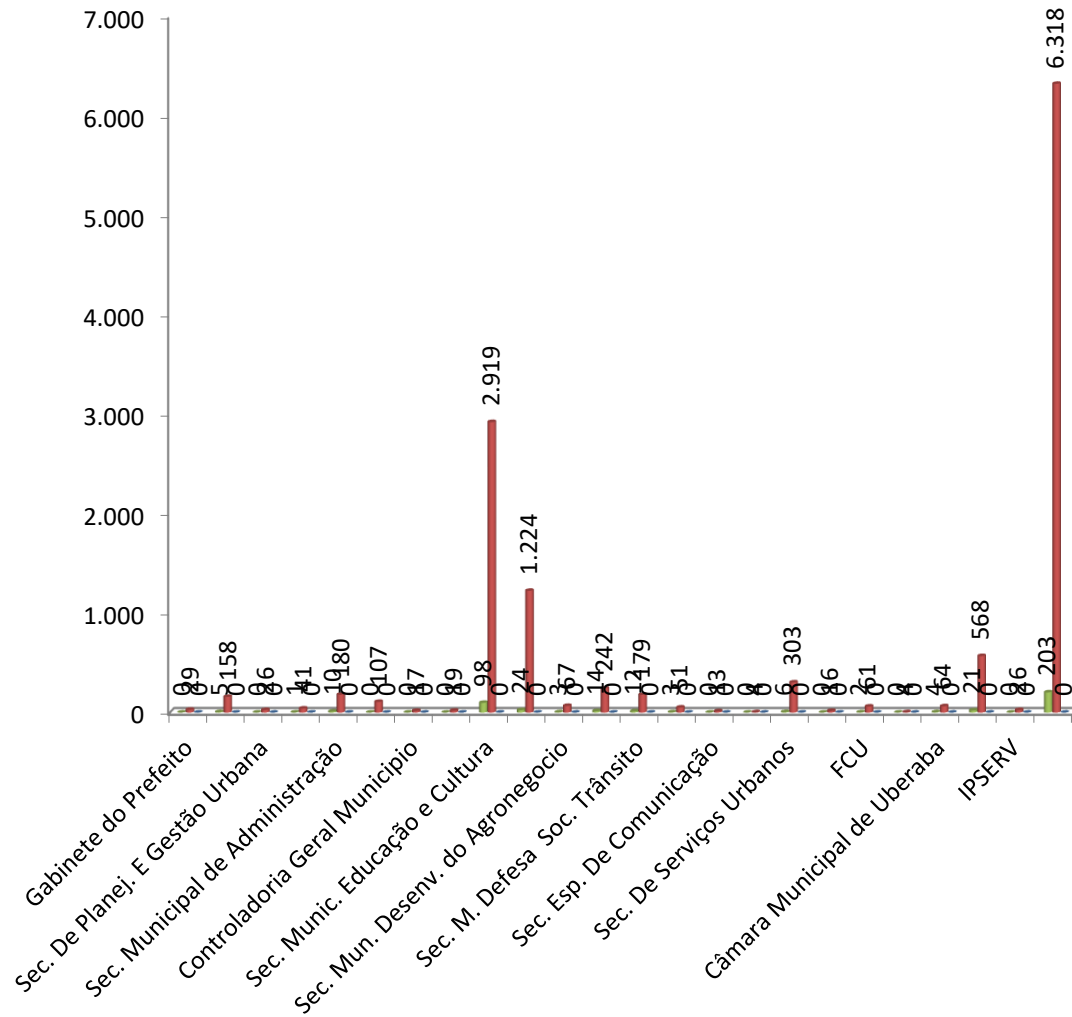
Percentual de Servidores afastados por Secretaria/Órgão



■ Percentual

COMPARATIVO DE SERVIDORES ATIVOS X AFASTADOS POR SECRETARIA/ORGÃO





■ Quant. Serv. Afast
■ Quant. Serv. Ativos
■ Percentual